

**The easiest
way to stop
the door.**



STOPPINO CLOSE

Stoppino Close is a closing system for doors without traditional locks. Thanks to a system with two magnets, it is possible to keep the door shut in any situation. Moreover, there is no noise when opening and closing the door.

Stoppino Close comes with power adjustment packers to regulate the magnetic attraction according to each situation.

Installation is quick and easy since the housing cups provided set automatically magnets in the correct position. The kit includes also two self-adhesive cover plates, which protect and conceal magnets for a better aesthetic.

Stoppino Close is completely concealed when the door is closed. Magnets can also be applied on the top of the door for an even more minimalistic solution so that the frame and the side of the door will be completely clean with no visible hardware.

Stoppino Close can be applied on wooden and aluminium frame doors.

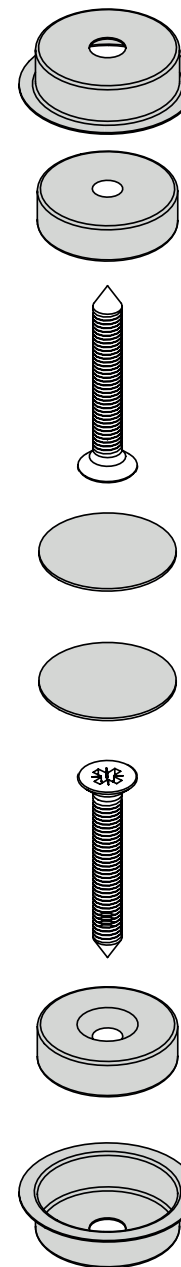
Stoppino Close è un sistema di chiusura per porte senza l'utilizzo di tradizionali serrature. Grazie al sistema con due magneti è possibile tenere l'anta in posizione di chiusura in qualsiasi situazione. I magneti permettono inoltre di eliminare qualsiasi rumore avvicinando o allontanando l'anta.

Stoppino Close viene fornito con distanziatori appositamente pensati per regolare al meglio la forza di attrazione dei magneti adattandosi facilmente a qualsiasi applicazione.

L'installazione è altrettanto semplice ed immediata grazie agli scodellini che permettono di mantenere in posizione corretta i magneti. Il kit include inoltre due piastrine coprivite che proteggono e celano i magneti per un migliore effetto estetico.

Stoppino Close scompare completamente alla vista quando la porta viene chiusa. Per una soluzione ancor più minimalista è possibile applicare i magneti all'estremità superiore della porta, ottenendo così una pulizia completa dello stipite e del profilo della porta, eliminando invasive serrature.

Stoppino Close è utilizzabile su ante in legno e su cornici d'alluminio.



Cod. 160903

***patented**
***brevettato**

Stoppino Close keeps the door shut without a lock.

Stoppino Close is a closing system for doors without a lock.

- Concealed on the door
- Completely silent
- Adjustable
- Patented

Stoppino Close ferma la porta in posizione di chiusura.

Stoppino Close è un sistema di chiusura per porte sprovviste di serratura.

- Invisibile sulla porta
- Totalmente silenzioso
- Regolabile
- Brevettato

Magnetic closing system

Sistema di chiusura magnetico

Cod. 160903

Finish satin chrome

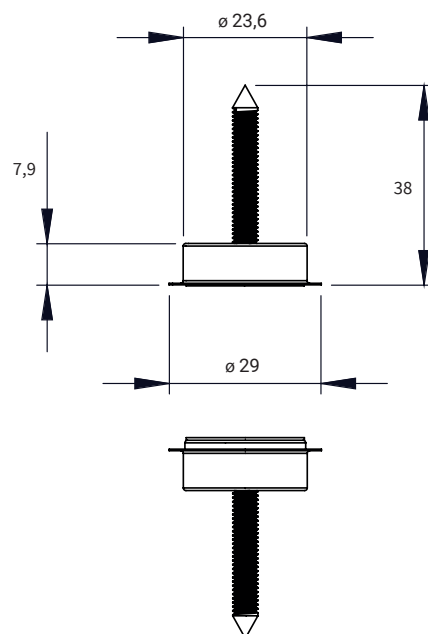
Finitura cromo satinato

To guarantee a correct attraction:

- Keep a minimum distance of 1 mm between magnets
- Use the power adjustment packers to regulate the strength
- Install the magnet in the door and the one the frame about 10 mm off-set

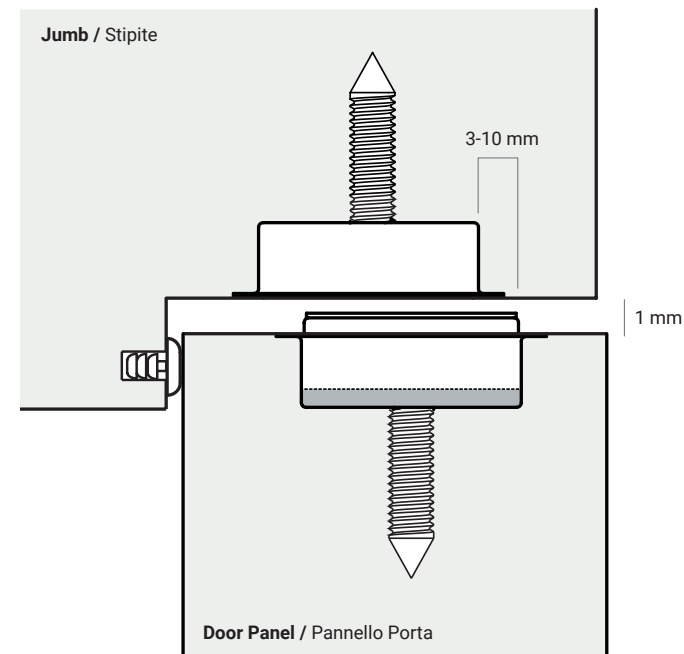
Per garantire una corretta attrazione:

- Mantenere una distanza minima di 1mm tra i magneti
- Utilizzare i distanziatori forniti per regolare la forza di attrazione
- Installare il magnete nella porta e nel telaio disassati di circa 10 mm



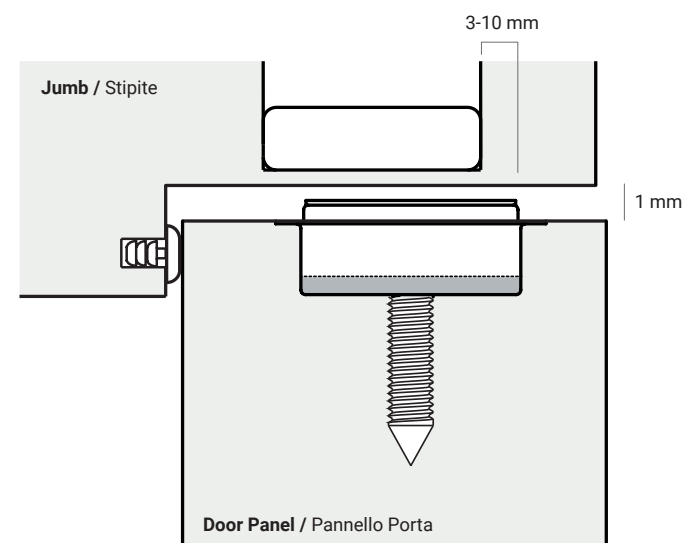
Standard installation

Installazione standard



Concealed installation

Installazione a scomparsa



STOPPINO OPEN

Stoppino Open is a concealed magnetic door-stopper developed for interior doors. It prevents the door from opening too far and damaging nearby wall or furniture or slamming because of the wind.

Stoppino Open has 3 main parts: the body to be fixed in the door inner frame and a base with a magnet for the floor.

Stoppino Open is available in 2 versions:

- Model 1 has a floor-mounted base with self-adhesive fixing, a minimally invasive solution for the floor characterized by a low visual impact.
- Model 2 has a floor-mounted base with self-adhesive fixing or screw fixing. The base is walkable thanks to its specific design.

The application of Stoppino Open with self-adhesive fixing is suitable for floor heating systems or where it is not possible to drill the floor. The self-adhesive is tested for environments with high humidity or temperature.

Stoppino Open è un fermaporte magnetico a pavimento estremamente minimalista sviluppato per porte da interno. Il suo utilizzo evita che la porta sbatta a causa di improvvisi colpi di vento o che possa urtare pareti o mobili in prossimità di quest'ultima.


Stoppino Open si compone di tre elementi: un corpo che viene inserito nel telaio della porta e una base con magneti per il pavimento.

Stoppino Open è disponibile in due versioni:

- Il modello 1 ha una base applicabile a pavimento tramite biadesivo, soluzione poco invasiva per il pavimento e che si caratterizza da un limitato impatto visivo.
- Il modello 2 ha una base applicabile a pavimento tramite biadesivo oppure tramite vite. La base è liberamente calpestabile grazie al suo specifico design.

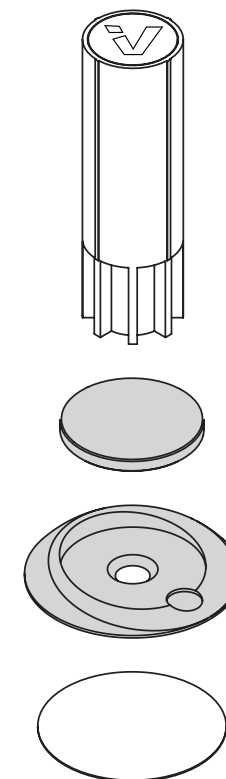
L'applicazione di Stoppino Open con biadesivo è ideale per ambienti con riscaldamento a pavimento o dove non è possibile effettuare fori. Il biadesivo è testato per resistere a situazioni con elevata umidità o temperatura.

MODELLO 1
Cod.160901



MODELLO 2
Cod.160902

*patented
*brevettato



Stoppino Open is a mechanical door-stopper with magnets.

- Concealed on the door
- Walkable
- No holes in the floor required
- Patented

Stoppino Open è un sistema meccanico con applicazione magnetica di fermo per porte.

- Invisibile sulla porta
- Calpestabile
- Senza fori nel pavimento
- Brevettato

MODELLO 1
Cod.160901

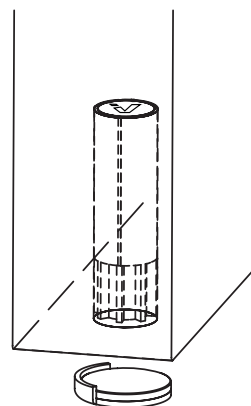
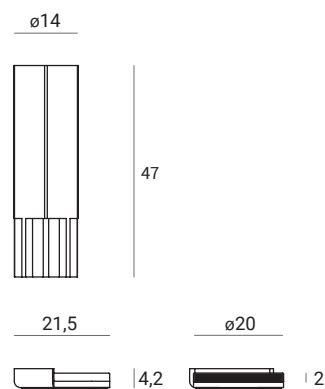
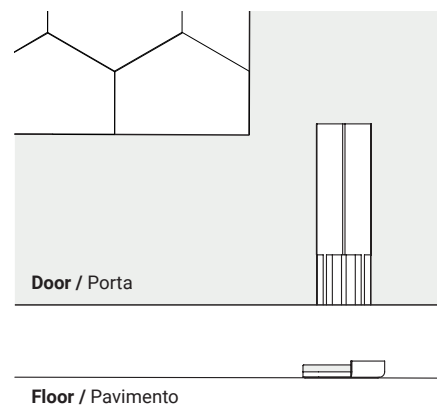
Concealed magnetic door stopper
Fermaporte magnetico invisibile

Finish
Magnet: polished chrome
Base: white zinc
Finitura
Magnete: cromo lucido
Base: zincato bianco

Floor mounted base with self-adhesive fixing
Base applicabile a pavimento con biadesivo

Minimum gap (door- floor) 5 mm
Maximum gap (door-floor) 14 mm
Distanza min. (porta-pavimento) 5 mm
Distanza max. (porta-pavimento) 14 mm

It is highly recommended to install Stoppino Open body in the door wooden frame to ensure a proper functioning.
Si consiglia l'applicazione di Stoppino Open nel telaio della porta per un corretto funzionamento.



5 - 14 mm

MODELLO 2
Cod.160902

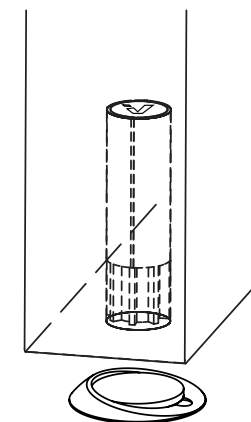
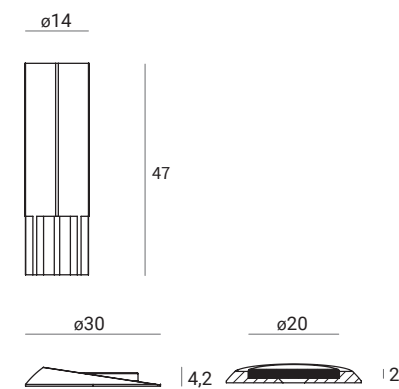
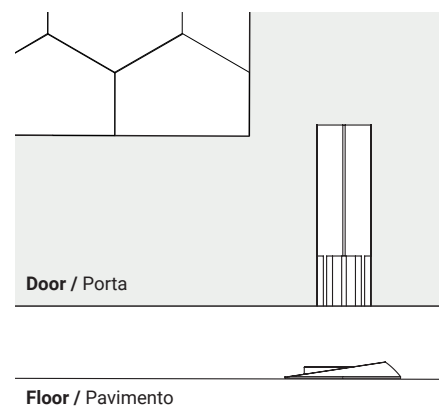
Concealed magnetic door stopper
Fermaporte magnetico invisibile

Finish
Magnet: polished chrome
Base: matt grey, black, white, polished brass
Finitura
Magnete: cromo lucido
Base: grigio opaco, nero, bianco, ottone lucido

Floor mounted base with screw or self-adhesive fixing
Base applicabile a pavimento con vite o biadesivo

Minimum gap (door- floor) 5 mm
Maximum gap (door-floor) 14 mm
Distanza min. (porta-pavimento) 5 mm
Distanza max. (porta-pavimento) 14 mm

It is highly recommended to install Stoppino Open body in the door wooden frame to ensure a proper functioning.
Si consiglia l'applicazione di Stoppino Open nel telaio della porta per un corretto funzionamento.



5 - 14 mm